

Pentru întrebări frecvente și mai multe informații,
vă rugăm să vizitați: anker.com/support

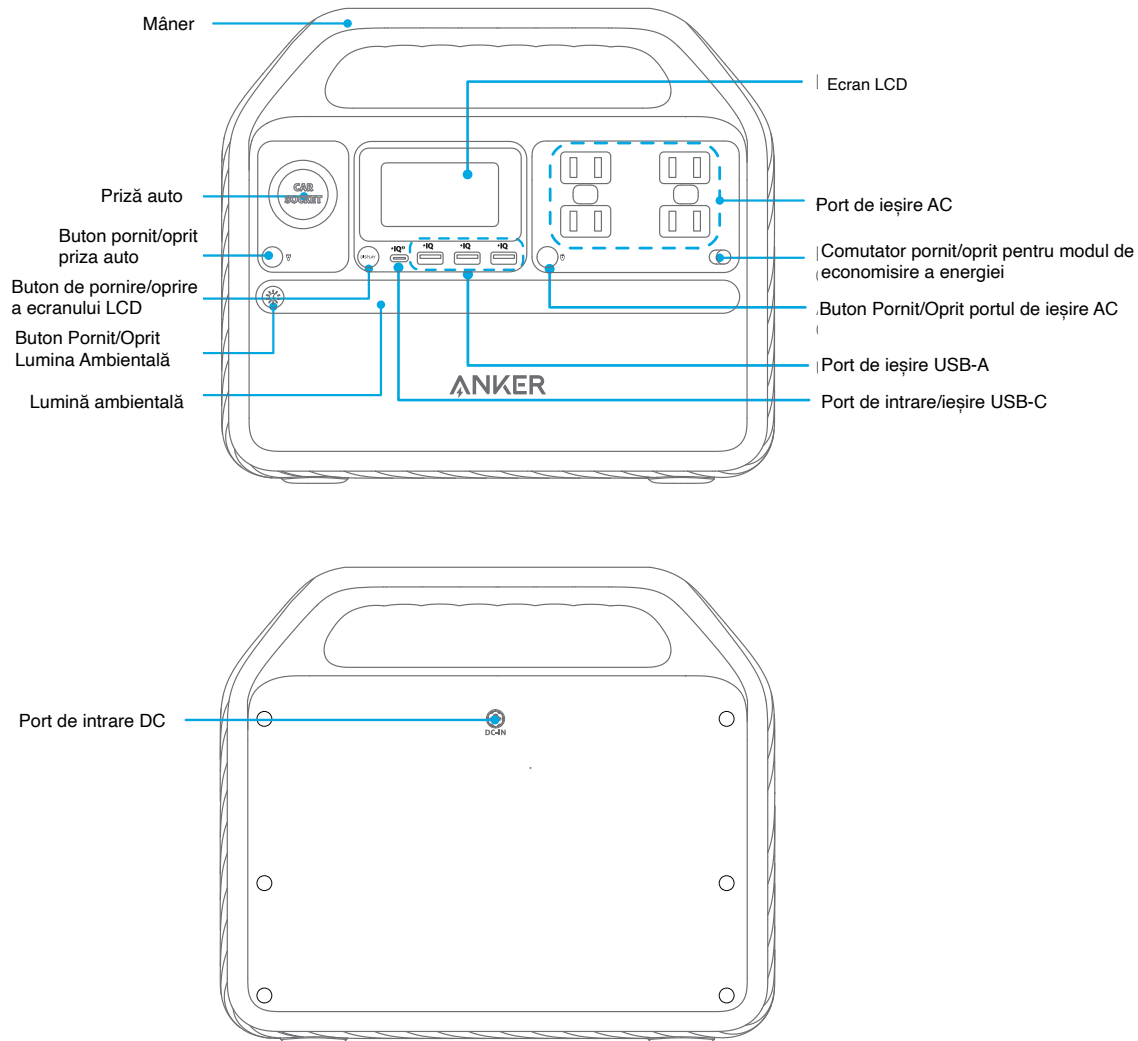


Anker **535** Portable Power Station
(PowerHouse 512Wh)

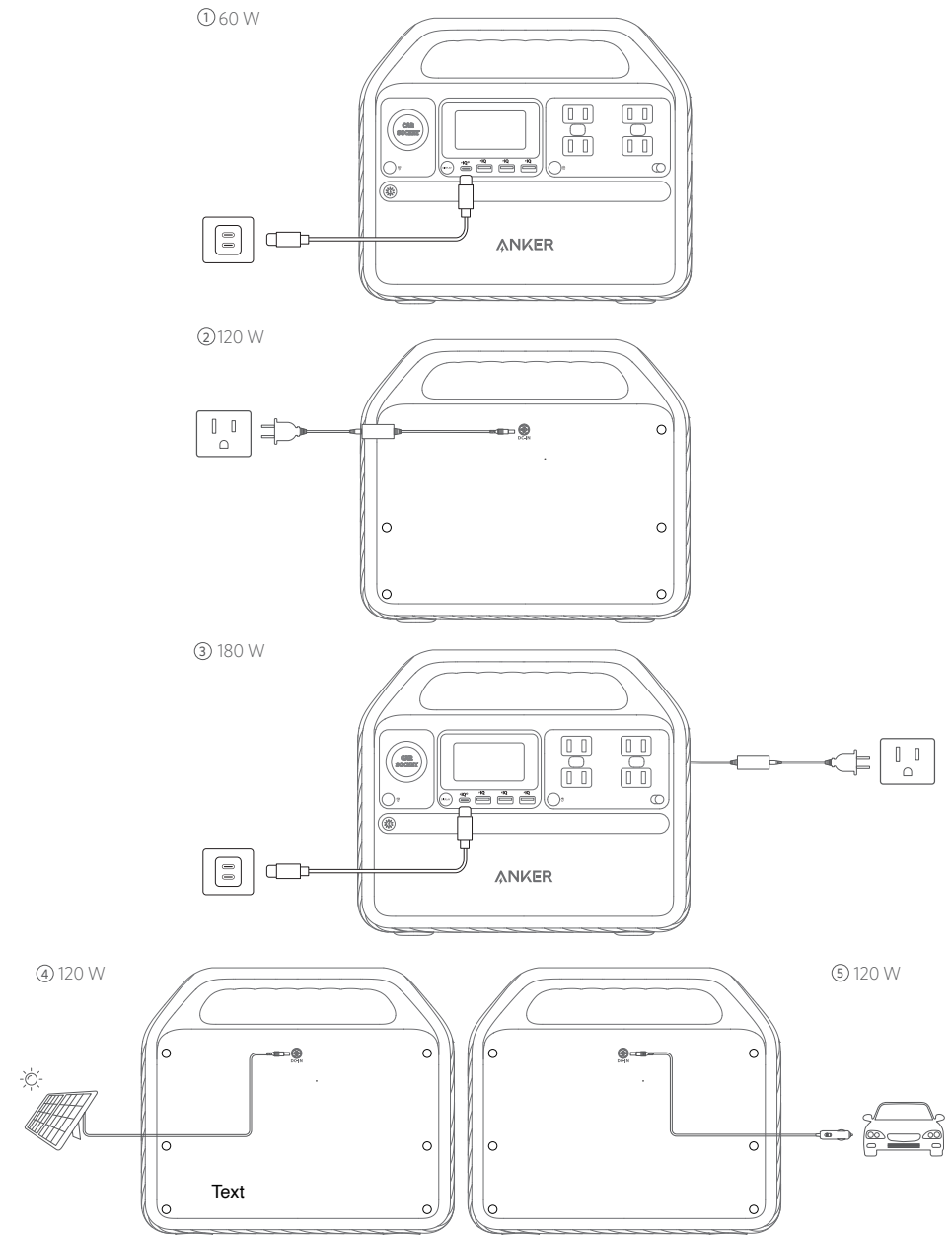
MANUAL DE UTILIZARE



Prezentare generală

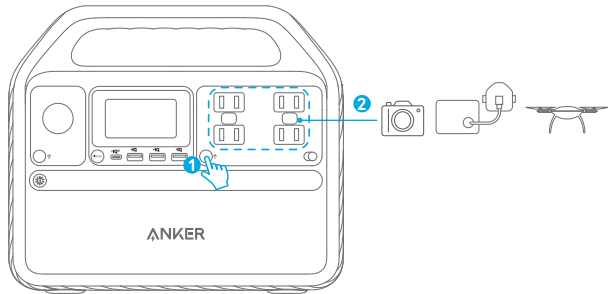
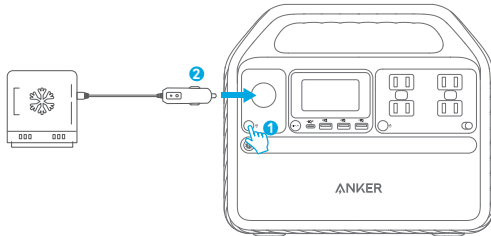
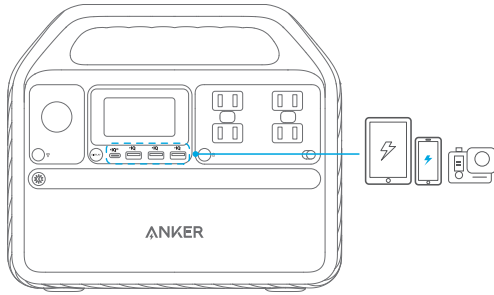


Reîncărcarea stației de alimentare



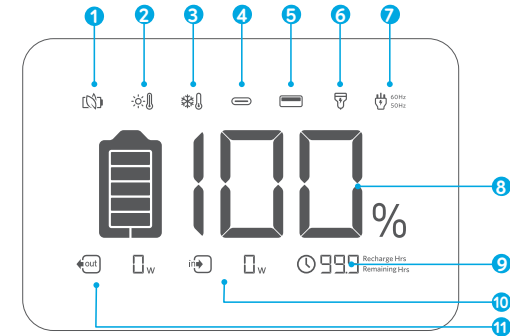
- Pentru a preveni supradescărcarea, centrala electrică portabilă este livrată cu bateria dezactivată și trebuie încărcată înainte de prima utilizare.
- Când stația electrică portabilă mai are doar 1% baterie rămasă, indicatoarele bateriei rămase vor pălpâi pentru a vă aminti să reîncărcați dispozitivul.

Alimentarea dispozitivelor dvs



1. Porturile USB-A și USB-C acceptă conectarea și încărcarea. Când dispozitivele sunt conectate, acestea vor începe să se încarce automat; când dispozitivele sunt deconectate, acestea se vor opri automat.
2. Priza mașinii și portul de ieșire AC nu acceptă priză și încărcare. Utilizați butoanele de pornire/oprire corespunzătoare pentru a le porni înainte de încărcare.
3. Pentru a evita descărcarea bateriei, vă recomandăm să mențineți modul de economisire a energiei activat, cu excepția cazului în care încărcați dispozitive cu putere redusă, cum ar fi aparatele CPAP și camerele.

Ghid ecranul LCD



Modul de economisire a energiei



Alertă de temperatură ridicată

- Când apare această pictogramă, opriți utilizarea produsului și lăsați-l să se răcească până când pictograma dispare.



Alertă de temperatură scăzută

- Când se afișează această pictogramă, nu mai utilizați produsul până când pictograma dispare.



Port de intrare/ieșire USB-C



Ieșire USB-A



Încărcarea auto



Încărcare AC și frecvența tensiunii

- Apăsați butonul de pornire/oprire a portului de ieșire AC timp de 2 secunde pentru a comuta frecvența.



Baterie rămasă



Bateria rămasă în ore



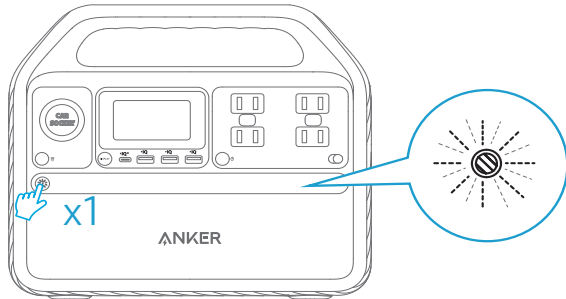
Putere de intrare curentă



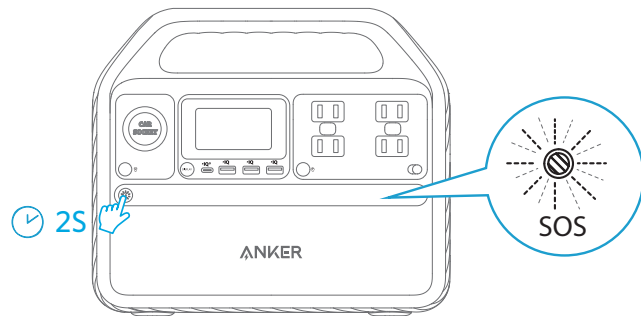
Putere de ieșire curentă

Modul Flashlight

Apăsați butonul o dată pentru a aprinde lumina ambientală.

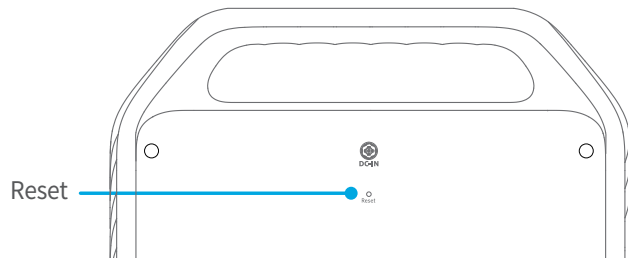


Țineți apăsat butonul timp de 2 secunde pentru a activa modul SOS.



Depanare

Resetarea stației de alimentare



Dacă Power Station nu funcționează corect, introduceți o agrafă sau un știft în orificiul de resetare timp de 1 secundă pentru o resetare din fabrică. Dacă centrala electrică tot nu funcționează, vă rugăm să contactați support@anker.com.

Întrebări frecvente

Î1: Care este puterea maximă de ieșire a portului AC?

500 W, iar dacă utilizați portul AC pentru dispozitive mai mari de 500 W, produsul se va opri automat.

Î2: Pot reîncărca produsul în timp ce încarc dispozitivele conectate?

Da.

Î3: Poate acest produs să alimenteze un CPAP?

Da, dar nu uitați să dezactivați mai întâi modul de economisire a energiei.

Î4: Acest produs își va pierde automat puterea dacă nu este oprit?

Da, atunci când priza mașinii sau butonul de control AC este pornit, chiar dacă nu se încarcă niciun dispozitiv, va exista totuși o anumită cantitate de consum de energie fără sarcină. Pentru a evita descărcarea bateriei, vă recomandăm să mențineți modul de economisire a energiei activat, cu excepția cazului în care încărcați dispozitive cu putere redusă, cum ar fi aparatele CPAP și camerele.

Q5: Ce fel de încărcător solar poate încărca acest produs?

Orice încărcător solar de 12V-28V cu un conector tată DC 8mm(DC 7909).

Specificații

Capacitatea celulei	512 Wh
Intrare DC	11-28V \equiv 10A (120W Max)
Ieșire încărcător auto	12V \equiv 10A
Ieșire AC	110V- 4.54A, 50Hz/60Hz, 500W
Ieșire USB-A	5V \equiv 7.2A (2.4A Max Per Port)
Intrare USB-C	5V \equiv 3A/ 9V \equiv 3A/ 15V \equiv 3A/20V \equiv 3A (60W Max)
Ieșire USB-C	5V \equiv 3A/ 9V \equiv 3A/ 15V \equiv 3A/20V \equiv 3A (60W Max)
Temperatura de descărcare	-4°F-104°F / -20°C-40°C
Temperatura de încărcare	32°F-104°F / 0°C-40°C
Mărima	29.16*25.1*18.8cm/ 11.48*9.88*7.4 in
Greutate netă	7.6 kg / 16.75 lbs
Greutate brută	8.87kg / 19.55 lbs

Atenție!



Nu este permis pe aeronave.

INSTRUCȚIUNI DE SIGURANȚĂ IMPORTANTE

AVERTISMENT - Când utilizați acest produs, trebuie respectate întotdeauna măsurile de precauție de bază, inclusiv următoarele: Citiți toate instrucțiunile înainte de a utiliza produsul.

- Pentru a reduce riscul de rănire, este necesară o supraveghere atentă când produsul este utilizat în apropierea copiilor.

- Nu introduceți degetele sau mâinile în produs.

- Nu expuneți produsul la ploaie sau zăpadă.

- Utilizarea unei surse de alimentare sau a unui încărcător nerecomandat sau vândut de producătorul produsului poate duce la un risc de incendiu

sau vătămare a persoanelor.

Pentru a reduce riscul de deteriorare a ștecherului și a cablului electric, trageți de ștecher și nu de cablu atunci când deconectați produsul.

- Nu utilizați produsul peste puterea nominală. Leșirile de suprasarcină peste valoarea nominală pot duce la un risc de incendiu sau rănire

persoane.

- Nu utilizați produsul care este deteriorat sau modificat. Bateriile deteriorate sau modificate pot fi imprevizibile comportament care duce la incendiu, explozie sau risc de rănire.

Nu utilizați produsul cu un cablu sau un ștecher deteriorat sau cu un cablu de ieșire deteriorat.

- Nu dezasaamblați produsul. Du-l la o persoană de service calificată atunci când este nevoie de service sau reparație. Incorect

reasamblarea poate duce la un risc de incendiu sau electrocutare.

- Nu expuneți la foc sau la temperaturi ridicate. Expunerea la foc sau temperaturi peste 130°C poate provoca explozie. Pentru a reduce riscul de electrocutare, deconectați sursa de alimentare din priză înainte de a încerca orice întreținere instruită.

- Solicitați service-ul de către o persoană calificată care folosește doar piese de schimb identice. Acest lucru va asigura că

siguranța produsului este menținută.

- Când încărcați un dispozitiv, produsul se poate simți cald, aceasta este o condiție normală de funcționare și nu ar trebui să fie o cauză

pentru îngrijorare.

Când încărcați bateria internă, lucrați într-o zonă bine ventilată și nu restricționați în niciun fel ventilația.

- Nu curățați produsul cu substanțe chimice dăunătoare sau detergenți.

- Utilizarea greșită, căderea sau forța excesivă pot cauza deteriorarea produsului.

- Când aruncați celulele secundare sau bateriile, păstrați celulele sau bateriile din diferite sisteme electrochimice separate unele de altele.

Instrucțiuni de depozitare și întreținere

1. Vă rugăm să păstrați produsul între 32°F-104°F (0°C-40°C). Evitați expunerea produsului la ploaie sau folosirea produsului într-un mediu umed.

2. Pentru a păstra durata de viață a bateriei, vă rugăm să descărcați bateria la 30% și să o reîncărcați la 60% la fiecare trei luni.

3. Pentru siguranță, vă rugăm să nu depozitați produsul într-un mediu cu o temperatură mai mare de 113°F sau mai mică de 14°F pentru o perioadă lungă de timp.

4. Vă rugăm să păstrați produsul întins pe plan în timpul utilizării, la încărcare și în timpul depozitării.

Declarație de conformitate

Prin prezenta, Anker Innovations Limited declară că tipul de produs A1751 este în conformitate cu Directivele 2014/35/UE și 2014/30/UE și 2011/65/UE. Textul integral al declarației UE de conformitate este disponibil la următoarea adresă de internet:
<https://www.anker.com>

Serviciu clienți

Garanție 24 luni

Pentru întrebări frecvente și mai multe informații, vă rugăm

să vizitați www.eastcom.ro

Telefon: 0376.448.990

Mail: contact@eastcom.ro,

East Com Trading

Soseaua Bucuresti-Targoviste nr 12A, parc logistic Terranova,

Mogoșoaia, de luni până vineri, 9:00- 16:00

Facebook: [eastcom.ro](https://www.facebook.com/eastcom.ro) Instagram: [eastcom_ro](https://www.instagram.com/eastcom_ro)